

# MAGIC NOVA

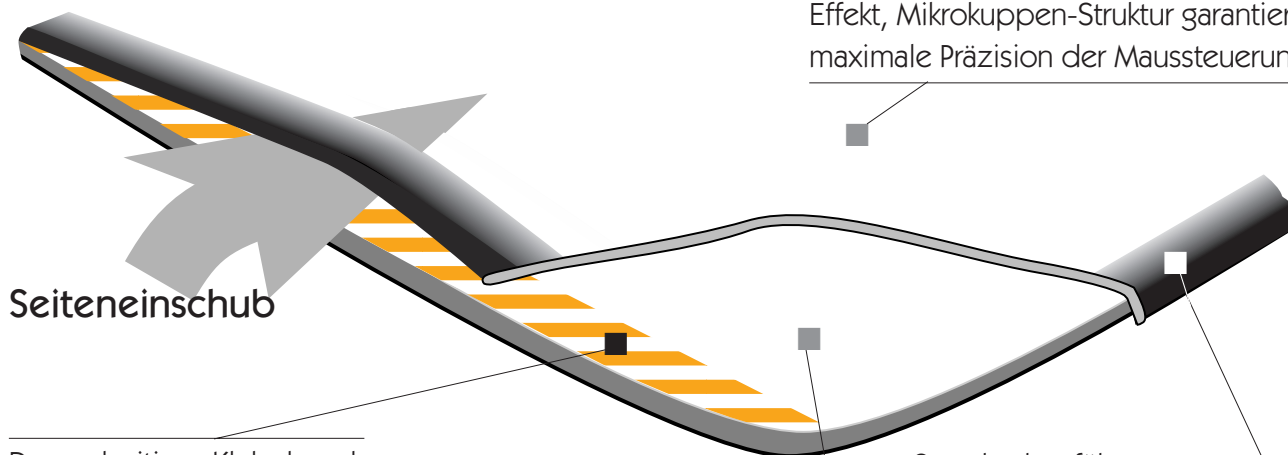
## Technisches Datenblatt



Geben Sie dem Pad Ihre persönliche Note !



Kristalline Oberfläche mit Sandstrahl-Effekt, Mikrokuppen-Struktur garantiert maximale Präzision der Maussteuerung



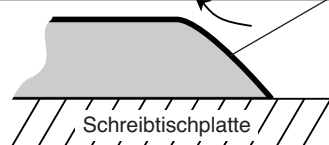
Seiteneinschub

Doppelseitiges Klebeband zum Verschliessen des Individuellen Dekors

Aufgeschäumter Mikrozellen-Schaumstoff mit starkem Haftvermögen

Standardausführung :  
Rasterrahmen : perfekter Kantenschluss des eingeführten Motivträgers

Kantenabschrägung 45°, Herstellung im Hochfrequenz-Verfahren : garantiert bequem für die Handgelenke



### PLUSPUNKTE

- Persönliche Note
- Vielseitig verwendbar
- Originell

### Verschiedene individuelle Gestaltungsmöglichkeiten :

- Auf der Vorder- oder Rückseite eines eingeschobenen Motivträgers
- Gut sichtbar durch die transparente "Kristallschicht"
- Auf der weissen Schaumstoffschicht unter der "Kristallschicht", auch hier gut sichtbar aufgrund der Transparenz. Ihr individuelles Dekor kann von eingeführten Motivträgern überlagert werden
- Auf der Unterseite des Pads auf der schwarzen Schaumstoffschicht
- Standardmaß : 195 x 230 x 2,1 mm ; Radius 10 mm

Breite des Rahmenabschlusses : 10 mm

MAGIC NOVA ist auch in A4 und A3 erhältlich ; andere Abmessungen auf Anfrage

# Erforderliche technische Unterlagen

## Magic NOVA

In Standardausführung haben wir MAGIC NOVA (Rasterrahmen schwarz, Maße 195 x 230 mm) stets auf Lager. Sie können Ihr Pad individuell gestalten, indem Sie einen Motivträger Ihrer Wahl mit den Maßen 183 x 220 mm, Radius 6 mm einschieben.

**Aber Sie können Ihre Illustration oder Beschriftung auch von uns aufdrucken lassen :**




**Auf die weiße Schaumstoffschicht** (gut sichtbar unter der transparenten "Kristallschicht")

**Auf die schwarze Schaumstoffschicht**

(auf die Unterseite des Pads)

Als Siebdruck

Druckfilm-Maße : 195 x 230 mm



**Auf die "Kristallschicht"**

Als Sieb- oder Offsetdruck

Druckfilm-Maße : 195 x 230 mm



**Auf die Vorder- oder Rückseite eines einzuschubenden Motivträgers**

Als Offsetdruck

Druckfilm-Maße : 183 x 220 mm

### Als Siebdruck

Strichdrucktechnik (Uni-Farbflächen) :  
mit maximal 5 Farben

**Bei Siebdruck können Rasterrahmen nur begrenzt benutzt werden**

- Layout für Text und Illustration, passend für Format : 195 x 230 mm.
- Die Logos - so groß und scharf wie möglich
- Die Farbmuster oder Farbnummern der Pantone-Skala

### Als Vier-Farben Offsetdruck

Die Drucktechnik basiert auf den 4 Grundfarben : Schwarz, Magenta, Cyan, Gelb, die so verteilt und punktuell verdichtet werden, dass sich damit alle Farbtöne (in Fotoqualität) erzielen lassen

- Layout für Text und Illustration, passend für Format : 195 x 230 mm.
- Die Logos - so groß und scharf wie möglich
- Die Originalzeichnungen oder -bilder, Muster oder Fotos, die wir für Sie abdrucken sollen

## Was wir von Ihnen benötigen :

### Wenn Sie uns Druckfilme zuschicken :

Ein Film soll nicht durchsichtig sein sondern strahlungsresistent

**Achten Sie bitte darauf, dass die Tasche für den Postversand mit fester Pappe verstärkt ist.**

**Jeder Rahmen soll min. 5 mm breit sein (innerhalb der Pad-Abmessungen) + Zugabe von 5 mm**

- Wenn Sie unser Raster benutzen, sparen Sie sich das Einfügen. Informieren Sie uns und wir bringen das Raster auf Ihre Druckfilme.
- Lichtempfindliche Schicht auf der Seite mit der umgekehrten Leserichtung.
- Falls Raster erwünscht : Raster 55 Pkt. auf Inches, max. 20-80 %, Winkel 45.
- Auftrag der Deckfarben (mit mehr als 50 % Weiß-Gehalt) über transparentfarben : 0,2 mm
- Striche für Beschriftung und/oder Illustration : min. 0,4 mm dicker Farbauftrag.
- Farbangaben nach Pantone-Skala oder entsprechend Ihrem Farbmuster
- Unter den Transparentfarben muss eine weiße Deckschicht aufgebracht werden. Achtung : durch den zusätzlichen weißen Film (es kommt noch eine Farbe hinzu) liegen die Druckkosten höher.

- Lichtempfindliche Schicht auf der Seite mit der richtigen Leserichtung.
- Raster 133 Pkt. auf Inches.
- Ein Cromalin-Proof wird **unbedingt benötigt**.
- Grautöne sollen nur mit schwarzem Raster erzielt werden, nicht durch Trennung der 4 Farben
- Schwarze Fläche durch Beigabe von 40 % Cyan, nicht mit den 4 Grundfarben.
- Eine weiße Deckschicht ist unter dem Druck aufzubringen.

**Wenn Sie uns einen PC-Datenträger zuschicken möchten :**

**Fordern Sie bitte unser technisches Datenblatt an.**



**Achtung :** Bei Druck auf eine körnige Kunststoff-Oberfläche ist die Brillanz der Farben nicht 100%-ig zu garantieren.

**Wenden Sie sich einfach an uns, wenn Sie einen Rat brauchen !**