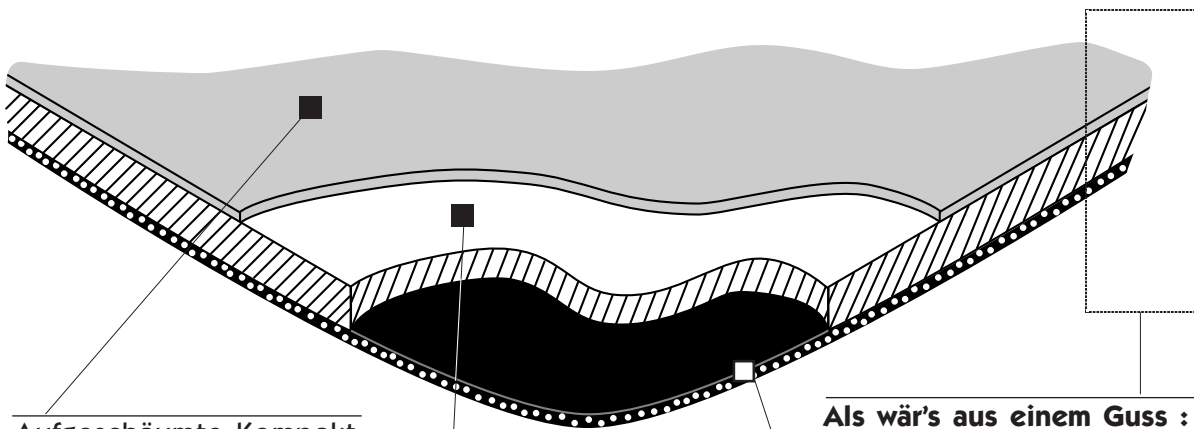


SUPER NOVA

Technisches Datenblatt



Das brillianteste unter den Mousepads! Unerreicht seit 1991 – eines der weltbesten!



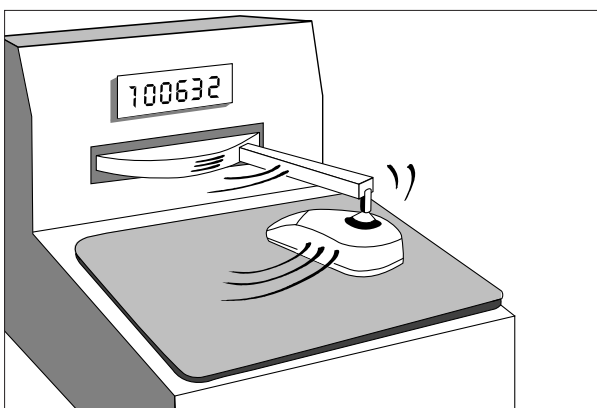
Aufgeschäumte Kompakt-
oberfläche, optimal für
präzises Ansteuern mit der
Maus

Kernstück aus halbfestem
Schaumstoff, sorgt für Fest-
igkeit und Haltbarkeit des
Produktes, bietet Volumen
und Komfort

Als wär's aus einem Guss : alle drei
Schichten sind unlösbar miteinander
verbunden.

Daher dauerhaft funktionsfähig

Aufgeschäumter Mikrozellen-
Schaumstoff mit starkem Haft-
vermögen auf allen Schreibtisch-
oberflächen



Verschleißtest

PLUSPUNKTE

- Präzision und Farbbrillanz
- Unzerstörbarkeit
- Starkes Haftvermögen

■ Bei SUPER NOVA werden die Illustrationen im Direktverfahren durch erstklassigen Sieb- und Offsetdruck aufgebracht (Direkt-Offsetdruck ausschließlich im SMIC-Verfahren)



■ Oberfläche: Eine **Speziallackschicht** mit Mikrokugeln aus Polypropylen (15 µ) sorgt für unvergleichliche Präzision und lange Haltbarkeit

■ Das Produkt wird in 120.000 Durchgängen mit zweifacher Belastung getestet

■ Siebdruck in den 4 Farben Weiß 335C, Rot 1805C, Blau 2945C, Grau 6C

■ Standardmaß: 195 x 230 x 3 mm, Radius 10 mm. Aber je nach Wunsch kann SUPER NOVA auch in verschiedenen anderen Formen ausgeführt werden.

Erforderliche Technische Unterlagen

Super NOVA

Als Siebdruck

Strichdrucktechnik (Uni-Farbflächen) mit maximal 5 Farben. Bei Siebdruck können Raster nur begrenzt benutzt werden.

Als Vierfarben-Offsetdruck

Die Drucktechnik basiert auf den 4 Grundfarben: Schwarz, Magenta, Cyan, Gelb, die so verteilt und punktuell verdichtet werden, daß sich damit alle Farbtöne (in Fotoqualität) erzielen lassen.

Lassen Sie uns Ihre Druckfilme herstellen.

Dazu benötigen wir von Ihnen :

- Layout für Text und Illustration, passend für Format 195 x 230 mm.
- Die Logos - so groß und scharf wie möglich.
- Die Farbmuster oder Farbnummern der Pantone-Skala

- Layout für Text und Illustration, passend für Format 195 x 230 mm
- Die Logos - so groß und scharf wie möglich
- Die Originalzeichnungen oder -bilder, Vorlagen oder Fotos, die wir für Sie abdrucken sollen

Wenn Sie uns einen PC-Datenträger liefern möchten:

Fordern Sie bitte unser technisches Datenblatt an.

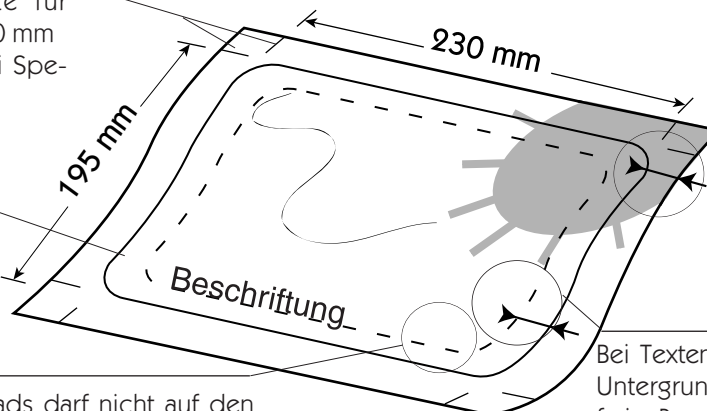
Wenn Sie uns Ihre Druckfilme zuschicken:

Ein Film soll nicht durchsichtig sein sondern strahlungsresistent

Achten Sie bitte darauf, dass die Tasche für den Postversand mit fester Pappe verstärkt ist.

Eckbezugspunkte für Pad-Maß 195 x 230 mm (bzw. andere bei Spezialmaßen)

Schwarze Beschriftung auf dem Film



Bei Sieb- und Offsetdruck Randzugabe von 5 mm. Illustrationen und farbige Flächen sollen rundum 5 mm überragen. Dadurch vergrößert sich das Filmformat auf 205 x 240 mm.

Bei Texten, Logos und Illustrationen (bzw. Untergrund), bei denen kein zusätzlicher freier Rand vorgesehen ist, soll innerhalb der Abschlusskante des Pads ein umlaufender Streifen von 5 mm frei bleiben.

Die Kante des Mousepads darf nicht auf den Druckfilmen zu sehen sein (Zuschnittlinie)

Wenn ein individuelles Format gewünscht wird, muss der Zuschnitt auf einem separaten Film geliefert werden.

- Lichtempfindliche Schicht auf der Seite mit der richtigen Leserichtung (Siebdruck-Richtung)
- Falls Raster erwünscht: Raster min. 55 Pkt. auf Inches, max. 20 - 80%
- Auftrag der Deckfarben: 0,3 mm auf allen Druckfilmen (bzw. 1 typogr. Punkt)
- Striche für Beschriftung und/oder Illustrationen: min. 0,4 mm dicker Farbauftrag
- Farbangaben nach Pantone-Skala oder entsprechend Ihrem Farbmuster
- Wenn auf einen farbigen (nicht weißen) Grund Illustrationen gedruckt werden sollen, und dabei ein bestimmter Pantone-Farbtönen verlangt wird, muss mit einem zusätzlichen Film eine weiße Fläche unter der Illustration aufgebracht werden (wobei rundum ein Rand von 0,2 mm frei bleiben soll). Wenn das nicht eingehalten wird, kann der gewählte Pantone-Farbtönen nur annähernd erreicht werden. Achtung: durch diesen weißen Film erhöhen sich die Druckkosten, denn es kommt noch eine Farbe hinzu.

- Lichtempfindliche Schicht auf der Seite mit der umgekehrten Leserichtung (Offset-Richtung)
- Raster 133 Pkt. auf Inches
- Ein Cromalin-Proof wird **unbedingt für den Druck benötigt**
- Grautöne sollen nur mit schwarzem Raster erzielt werden, nicht durch Trennung der 4 Farben
- Schwarze Flächen durch Beigabe von 40 % Cyan, nicht mit den 4 Grundfarben
- Für schwarze Schrift und Zeichnungen Doppelbelichtung anwenden
- Abstand von 5 mm (innere Seite)

Achtung: Bei Druck auf eine körnige Kunststoff-Oberfläche ist die Brillanz der Farben nicht 100%-ig zu garantieren.

Bitte wenden Sie sich an uns, wenn Sie Fragen haben !

