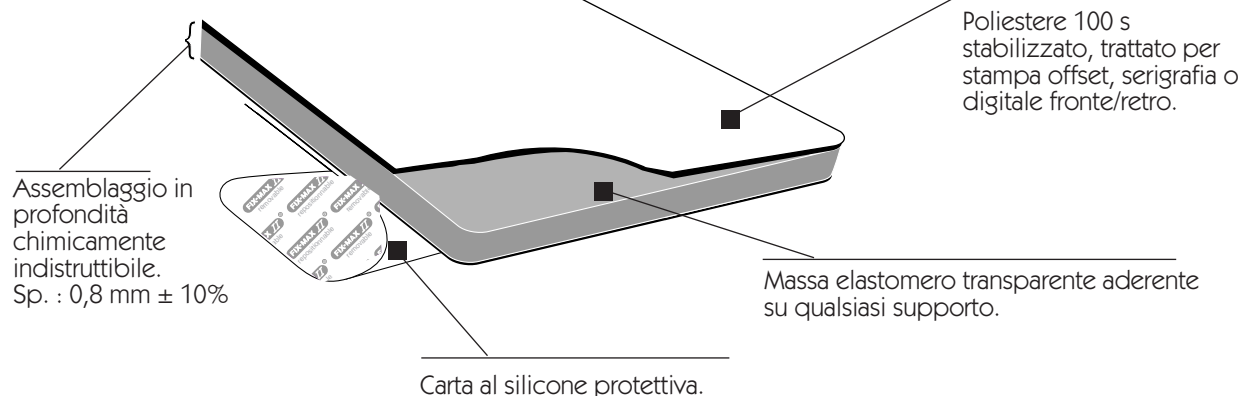


FIX-MAX II di NOVA

Scheda tecnica

FIX-MAX II[®]


“ **Totale polivalenza al servizio della vostra creatività**



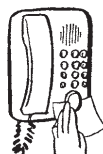
su vetro



su legno dipinto



su piastrelle



su plastica



su metallo



su vernice



su carta

- Si attacca e si stacca infinite volte su ogni tipo di supporto liscio e pulito senza lasciare tracce.*
- Nel caso in cui non dovesse più attaccarsi, basta applicare un po' d'acqua e sarà come nuova.
- Conforme alle normative-bambini 71/1, 2 e 3.
- Possibile stampa offset, serigrafia o digitale fronte/retro.
- Disponibile ogni forma di taglio.
- Vetrofania associata o meno a stampa avanti/dietro.

* Sui materiale fragili, è necessario eseguire test preventivi.

CARATTERISTICHE TECNICHE

TACK		
Vetro	25,57N	
PVC 500s liscio	22,27 N	
PVC 500s granulato	9,18 N	
Melammini granulato	12,25N	
Carta	3,11N	
Legno (compensato)	2,61N	

I suddetti valori sono indicativi e possono variare in funzione di migliorie apportate.

Documenti tecnici da fornire

FIX-MAX II®

Produciamo le pellicole e ci occupiamo della configurazione.

Se fornite un supporto a computer, richiedete la nostra scheda specifiche.


Il documento realizzato a computer Fix-Max deve essere monoblocco : testi, immagini, font (da fornire o vettorizzati) e loghi realizzati con lo stesso software per avere una sola immagine a dimensioni reali. La sagoma di taglio non deve essere integrato nell'immagine.

Indispensabili :

- Il formato e il profilo di taglio desiderato.
- Uno schizzo della configurazione desiderata per testi e immagini nel formato scelto.
- I loghi : fornire la versione più grande e precisa possibile.
- I campioni dei colori o i riferimenti Pantone desiderati.
- Gli originali dei disegni o dei dipinti, gli Ekta o le foto che desiderate riprodurre.
- Prova colore (o Cromalin).
- Non fornire le pellicole.

2,5 mm di spazio bianco dall'immagine al bordo della sagoma (testi e illustrazioni a 2,5 mm dal taglio) .

Bordo non utilizzabile di 2,5 mm.



Sagoma in caso di forma particolare. (non geometrica)

RETRO

- Il retro standard è semi. (vedi esempi)
- Generalmente il retro è stampato in un colore chiaro, in modo che non si veda in trasparenza dal davanti (Pantone grigio 430 C)
- Se desiderate personalizzare il retro con le stesse caratteristiche del fronte, prevedete semplicemente un contorno interno di 2,5 mm (vedi esempi)
- Se il prodotto è destinato ai bambini, sarà necessario inserire le diciture,previste per legge **CE** (conforme alle norme EN71 - 1, 2, 3). Se il prodotto è piccolo, precisare : "Non adatto per bambini al di sotto dei tre anni. Il prodotto può essere ingerito."



retro standard



esempio di retro personalizzato



Attenzione : La stampa su materie plastiche non garantisce una resa del colore in quanto a brillantezza e luminosità, rigorosamente identica al cromalin.

Fix-Max II

Scheda tecnica

Taglio in LAME COMUNI

Questo tipo di taglio consente di ottimizzare la superficie per un dato formato

- Il prodotto è quadrato o rettangolare, con angoli retti.
- I testi e i disegni devono essere a 2,5 mm min. dal taglio.
- Lo sfondo deve essere a tinta unita.
- 2,5 mm di bordo non utilizzabile.
- 5 mm min. tra tutte le lame.

