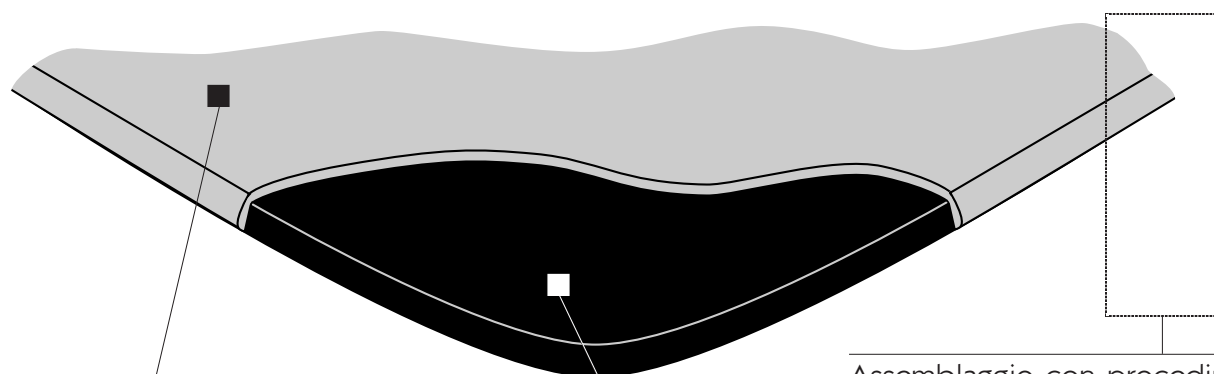


# SLIM NOVA

## Scheda tecnica

“ Colori protetti a prezzi ridotti !

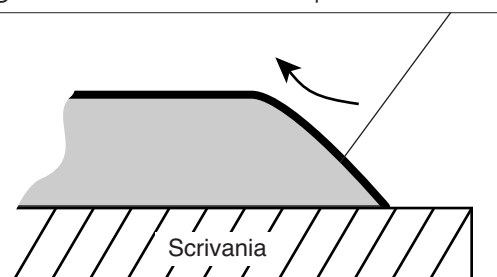


Superficie in crystal aspetto sabbiato ricoperto da una vernice speciale con biglie di polypropylene calibrato a 15  $\mu$ .  
Stampa sotto il cristallo.

Assemblaggio con procedimento ad Alta Frequenza delle due componenti necessarie per avere un vero tappetino mouse.

Schiuma espansa micro cellulare a forte aderenza.

Smusso a 45°, saldato Alta Frequenza : la garanzia di confort sotto il polso.



### PRINCIPALE QUALITÀ

- Prezzo
- Aderenza
- Finezza

- Aderenza e precisione del mouse dovute alle biglie ai polypropylene.
- Il calore, l'invecchiamento, i strofinamenti rovinano gli assemblaggi Alta Frequenza.
- La finezza dello SLIM NOVA (2,1 mm) dà confort e discrezione.
- Formato standard : 195 x 230 x 2,1 mm ; angolo con raggio 10 mm. Altri formati :  $\varnothing$  230 mm,  $\varnothing$  195 mm. La forma dello SLIM NOVA può anche essere personalizzato.

# Documenti tecnici da fornire

## Slim NOVA

### In serigrafia

Tecnica di stampa al tratto (colore uniforme) :

5 colori al massimo.



La serigrafia limita l'uso del retino.

### In quadricromia Offset

Tecnica di stampa dai 4 colori primari: nero, magenta, cian, giallo ; ripartiti e dosati i modo da ottenere tutte le sfumature.

### Possiamo realizzare le pellicole. Fornire al minimo :

- L'impianto che desiderate per i vs testi e le vs immagini in formato : 195 x 230 mm.
- I logo : i più grandi e i più precisi possibili.
- I campioni di colore o i riferimenti pantone desiderati.

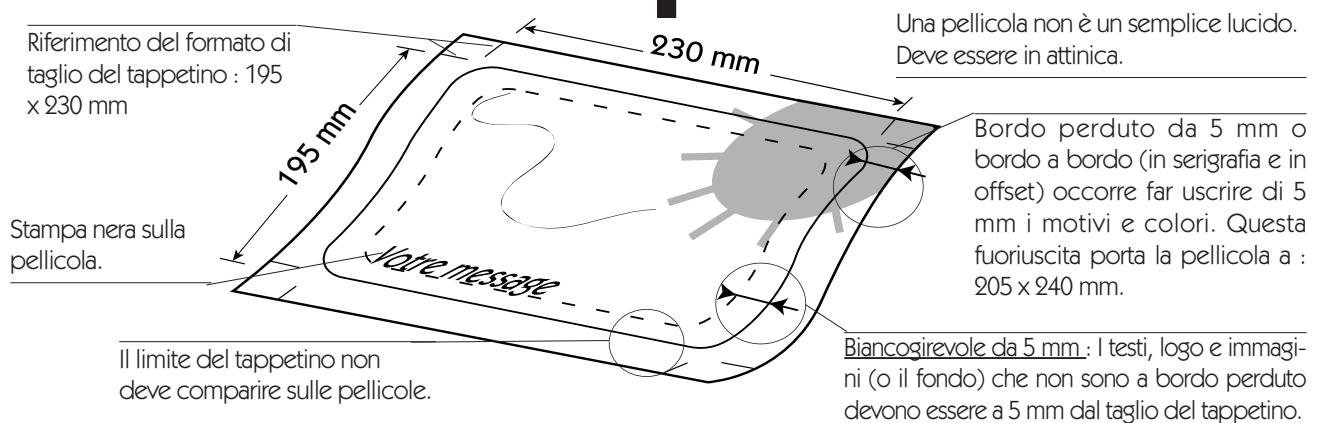
- L'impianto che desiderate per i vs testi e le vs immagini in formato : 195 x 230 mm.
- I logo : i più grandi e i più precisi possibili.
- Gli originali del vs disegno o pittura, gli ekta o foto che desiderate riprodurre.

### Se ci fornite un supporto informatico :

[Richiedete la nostra specifica.](#)

### Se volete fornire le pellicole :

**Attenzione : se le inviate per posta, ben proteggerli con cartone rigido**



- Strato sensibile : lato opposto al senso di lettura ( la stampa è fatta sotto la plastica).
- Se retino : retino 55 minimo e da 20 et 80% massimo.
- 0,3 mm di ricopertura dei colori dominanti su tutte le pellicole (0,1 punto in misura tipo).
- 0,4 mm di spessore minimo per i tratti dei vari motivi.
- Determinazione dei colori con riferimenti pantone o campioni.
- I testi e disegni che sono in nero o bianco : metterli in sovrapposizione.

- Strato sensibile : lato senso di lettura ( la stampa si fa sotto la plastica).
- Retino 133.
- Cromalin (**Obligatorio**).
- Realizzare i grigi in retino del nero e no in colori separati.
- Per i colori uniformi neri, realizzarli solo con 40% di blu e no con i 4 colori primari.
- Per i testi e i disegni neri metterli in sovrapposizione.



**Attenzione :** La stampa dei nostri tappetini mouse si fa su dei materiali plastici con una superficie ruvida, la resa dei colori (brillanza e luminosità) non sono garantite a 100%.

**[Non esitare a consultarci !](#)**